





|   |   |
|---|---|
| Fonctionnalités ou caractéristiques                   | 1 |
| Importer ou exporter des fichiers opml                | 5 |
| Tests avec la troncature et la recherche d'expression | 6 |

## Fonctionnalités ou caractéristiques

RSSOwl (<http://www.rssowl.org/>) est un agrégateur de fils RSS gratuit que l'on installe sur son poste pour organiser, chercher et lire des fils RSS.

| Fonctionnalité ou caractéristique | Rôle   | Où la trouver  | Commentaires  |
|-----------------------------------|--|--|---|
| Fil RSS ( <i>Feed</i> )           | Enregistrer le fil RSS d'une source                        | <i>File</i> → <i>New</i> → <i>Feed...</i> OU  → <i>Feed</i>   | <ul style="list-style-type: none"> <li>Le fil RSS affiché dans son navigateur Web s'y inscrit automatiquement (en valider les métadonnées)</li> <li>On peut enregistrer un nombre illimité de fils RSS</li> </ul>     |
| Quatre états ( <i>Status</i> )    | Pour indiquer le traitement d'une nouvelle par le veilleur | 1) <i>View</i> → <i>Status</i><br>2) <i>Feeds</i> → <i>Filter Elements</i> → <i>Show All</i> OU <i>Show New</i> OU <i>Show Unread</i> OU <i>Show Sticky</i><br>3) <i>News</i> → <i>Mark</i> → <i>News as Read</i> OU <i>All News as Read</i> OU <i>News as Sticky</i><br>4) <i>News</i> → <i>Update</i> OU <i>Update All</i> | <ul style="list-style-type: none"> <li>Nouveau (<i>new</i>), lu (<i>read</i>), non lu (<i>unread</i>; il faut marquer un item ainsi), mis à jour (<i>updated</i>; si l'auteur a publié du nouveau contenu)</li> </ul> |
| Étiquettes ( <i>Labels</i> )      | Associer des mots-clés aux nouvelles entrées               | 5) <i>Tools</i> → <i>Preferences</i> → <i>Labels</i><br>6) Clic droit sur un fil → <i>Label</i> → <i>Assign Labels...</i> (ou une autre option)  | <ul style="list-style-type: none"> <li>Un nombre illimité d'étiquettes peuvent être créées</li> </ul>   |

| Fonctionnalité ou caractéristique                 | Rôle   | Où la trouver   | Commentaires   |
|---|--|---|--|
| « Collant » ( <i>Sticky</i> )                     | Souligner l'importance d'une nouvelle  | <i>News</i> → <i>Mark</i> → <i>News as Sticky</i>   | <ul style="list-style-type: none"> <li>La nouvelle est surlignée en jaune afin de la repérer facilement</li> </ul>   |
| Dossier et sous-dossiers ( <i>Folder</i> )        | Classer les sources filtrées   | <i>File</i> → <i>New</i> → <i>Folder...</i> OU  → <i>Folder</i>  | <ul style="list-style-type: none"> <li>L'organisation sous forme de dossiers/sous-dossiers est conservée lors de l'exportation d'un fichier opml</li> </ul>  |
| Recherches sauvegardées ( <i>Saved Searches</i> ) | Filtrer des fils RSS   | <i>File</i> → <i>New</i> → <i>Saved Search...</i> OU  → <i>Saved Search</i>  | <ul style="list-style-type: none"> <li>On peut limiter le filtrage à un dossier ou à un fil spécifique</li> <li>Pour en modifier une : clic droit sur la recherche → <i>Properties</i> → modifier → <i>OK</i></li> </ul>   |
| Benne de nouvelles ( <i>News Bin</i> )            | Contenir un nombre indéfini de nouvelles qui ont été<br>1) déplacées ou 2) copiées, et ce, afin 3) d'archiver celles jugées importantes à conserver  | <ol style="list-style-type: none"> <li><i>File</i> → <i>News Bin...</i> OU  → <i>News Bin</i></li> <li><i>News</i> → <i>Move To</i> → benne existante OU <i>New News Bin...</i> OU <i>Automate Move...</i></li> <li><i>News</i> → <i>Copy To</i> → benne existante OU <i>New News Bin...</i> OU <i>Automate Copy...</i></li> <li><i>News</i> → <i>Archives News</i></li> </ol> | <ul style="list-style-type: none"> <li>Déplacer une nouvelle la supprime de son emplacement original, alors que copier une nouvelle la duplique</li> <li>Une benne est similaire à une recherche sauvegardée, sauf qu'on en détermine le contenu</li> <li>L'un ou l'autre de ces processus peut être automatisé de la façon indiquée ci-dessous</li> </ul>   |
| Filtres de nouvelles ( <i>News Filters</i> )      | <ol style="list-style-type: none"> <li>Déplacer ou copier automatiquement des nouvelles dans une benne et</li> <li>mettre à jour un ou plusieurs filtres de nouvelles existants</li> </ol> | <ol style="list-style-type: none"> <li><i>Tools</i> → <i>News Filters...</i></li> <li><i>Tools</i> → <i>News Filters...</i> → <i>Run Selected Filter...</i></li> </ol>  | <ul style="list-style-type: none"> <li>Une des plus puissantes fonctionnalités de RSSOwl</li> <li>Un nombre illimité de filtres de nouvelles peuvent être créés</li> <li>Chaque filtre est composé de critères de recherche auxquels correspondent des nouvelles spécifiques et une liste d'actions à poser à leur égard</li> <li>Les filtres de nouvelles sont appliqués selon l'ordre indiqué</li> <li>Pour en modifier un : <i>Tools</i> → <i>News Filters...</i> → cliquer sur un filtre → <i>Edit...</i> → modifier → <i>OK</i> → <i>Close</i></li> <li>Pour en supprimer un : <i>Tools</i> → <i>News Filters...</i> → cliquer sur un filtre → <i>Delete...</i> → modifier → <i>OK</i> → <i>Close</i> (il est alors inscrit <i>Disabled</i>)</li> </ul> |

| Fonctionnalité ou caractéristique       | Rôle   | Où la trouver   | Commentaires  |
|---|--|---|---|
| « Notificateur »<br>( <i>Notifier</i> ) | Fenêtre contextuelle signalant les manchettes des nouvelles entrantes, et ce, même quand RSSOwl est minimisé   | <i>Tools</i> → <i>Preferences</i> → <i>Notifier</i>   | <ul style="list-style-type: none"> <li>▪ Fonctionnalité paramétrable selon ses besoins</li> <li>▪ Peut être limité à des fils ou à des dossiers spécifiques</li> <li>▪ De nouvelles entrées signalées par notification peuvent être marquées « collantes » (<i>sticky</i>) pour se rappeler d'en consulter le contenu plus tard</li> <li>▪ On peut utiliser un filtre de nouvelle pour mettre en évidence des nouvelles dans le « notificateur »</li> <li>▪ On peut assigner des couleurs pour distinguer de nouvelles entrées</li> </ul> |
| Partage ( <i>Share</i> )                | Partager 1) un fil RSS ou 2) de nouvelles entrées par courriel ou sur les médias sociaux en 3) paramétrant une (des) communauté(s)   | 7) Clic droit sur un fil → <i>Share Feed</i><br>8) Clic droit sur une nouvelle → <i>Share News</i><br>9) <i>Tools</i> → <i>Preferences</i> → <i>Sharing</i> | <ul style="list-style-type: none"> <li>▪ Clic droit sur un fil RSS ou sur une entrée</li> <li>▪ Sélectionner la communauté désirée</li> <li>▪ La liste des communautés visées par le partage est paramétrable</li> </ul>  |
| Importation ou exportation de fils RSS  | 1) Importer un lot de fils RSS, 2) rechercher des fils correspondants au sujet suivi ou 3) exporter des fils RSS, des recherches sauvegardées, des bennes de nouvelles, des étiquettes et des filtres de nouvelles | 1) <i>File</i> → <i>Import...</i><br>2) <i>Tools</i> → <i>Find more Feeds...</i><br>3) <i>File</i> → <i>Export...</i>                                       | <ul style="list-style-type: none"> <li>▪ Comme tous les éléments enregistrés ou paramétrés dans l'outil sont exportables, il est facile de reproduire le contenu de RSSOwl d'un ordinateur à l'autre</li> </ul>   |
| Personnalisation                        | Personnaliser et configurer 1) un dossier ou un fil, voire 2) l'outil de veille en fonction de ses besoins   | 1) Clic droit sur un dossier ou sur un fil → <i>Properties</i><br>2) <i>Tools</i> → <i>Preferences</i>  | <ul style="list-style-type: none"> <li>▪ Sous <i>Tools</i> → <i>Preferences</i>, la page <i>Overview</i> explique les options disponibles</li> </ul>  |
| Trucs et astuces                        | Optimiser l'utilisation de RSSOwl  | Section 11 sur 12 du tutoriel   | <ul style="list-style-type: none"> <li>▪ Utiliser la vue journal (<i>Newspaper View</i>) pour lire les fils RSS (<i>View</i> → <i>Layout</i> → <i>Newspaper View</i>)</li> <li>▪ Utiliser Annuler et Rétablir (<i>Undo</i> et <i>Redo</i>) pour annuler ou répéter une action sur une nouvelle (<i>Edit</i> → <i>Undo</i> OU <i>Redo</i>)</li> <li>▪ Activer fréquemment l'assistant nettoyage (<i>Clean Up Wizard</i>) pour supprimer des nouvelles périmées (<i>Tools</i></li> </ul>  |

| Fonctionnalité ou caractéristique                  | Rôle   | Où la trouver                           | Commentaires   |
|--|--|---|--|
|  |  |   | <p>→ <i>Clean Up</i>)</p> <ul style="list-style-type: none"> <li>▪ Basculer au mode plein écran pour ne pas être interrompu lors de sa lecture de nouvelles (<i>View</i> → <i>Full Screen</i>)</li> <li>▪ Naviguer rapidement entre les fils et les nouvelles (<i>Go</i> → <i>Next</i> OU <i>Previous</i>)</li> <li>▪ Accéder aux opérations courantes à l'aide de raccourcis clavier (<i>Tools</i> → <i>Preferences</i> → <i>Keys</i>)</li> <li>▪ Créer des filtres de nouvelles pour télécharger automatiquement des balados (<i>Tools</i> → <i>News Filters</i>)</li> <li>▪ Protéger ses fils RSS sécurisés avec un mot de passe illimité (<i>Tools</i> → <i>Preferences</i> → <i>Passwords</i>)</li> <li>▪ Chercher des extensions pour ajouter des fonctionnalités (<i>Tools</i> → <i>Add-ons</i>)</li> </ul>   |
| Paramétrage des préférences ( <i>Preferences</i> ) | Personnaliser les préférences du lecteur de fils RSS | <i>Tools</i> → <i>Preferences</i> → ... | <ul style="list-style-type: none"> <li>▪ <i>Overview</i> →</li> <li>▪ <i>Color and Fonts</i> → paramétrer les couleurs et les polices</li> <li>▪ <i>Keys</i> → paramétrer des raccourcis</li> <li>▪ <i>Network Connections</i> → paramétrer un proxy OU un lien direct à Internet (par défaut) OU un proxy spécifique (avec ou sans codes)</li> <li>▪ <i>Browser</i> → lien direct à Internet par le navigateur par défaut du poste ou par le navigateur tel que configuré (notamment Chrome pour recourir à son module d'extension Zotero)</li> <li>▪ <i>Feeds</i> →</li> <li>▪ onglet <i>General</i> → paramétrer les mises à jour des fils RSS</li> <li>▪ onglet <i>Reading</i> → paramétrer la « lecture » des fils (cocher <i>Automatically mark duplicate news as read</i>)</li> <li>▪ onglet <i>Display</i> → paramétrer l'affichage du lecteur de fils RSS</li> <li>▪ onglet <i>Columns</i> → choisir les colonnes à afficher et le tri</li> <li>▪ onglet <i>Clean Up</i> → paramétrer le nettoyage de l'outil</li> <li>▪ <i>Install/Update</i> → configurer l'historique des</li> </ul> |

| Fonctionnalité ou caractéristique | Rôle   | Où la trouver  | Commentaires   |
|-----------------------------------|--|--|--|
|                                   |  |  | <ul style="list-style-type: none"> <li>paramétrages et les mises à jour</li> <li>▪ <i>Labels</i> → créer des étiquettes avec ou sans couleur (ex. : <b>Important</b>, <b>À faire</b>, <b>Personnel</b>, <b>Travail</b>)</li> <li>▪ <i>Notifier</i> → paramétrer les notifications</li> <li>▪ <i>Passwords</i> → enregistrer un mot de passe illimité pour bloquer les accès non autorisés</li> <li>▪ <i>Sharing</i> → cibler les médias sociaux par lesquels partager sa veille</li> <li>▪ <i>View</i> → paramétrer l'affichage (navigation par onglets, zone d'info, divers)</li> </ul> |
| Troncature                        | Pour inclure des variantes (singulier/pluriel, déclinaisons, etc.) | Caractère * ou ? à saisir (notamment dans une recherche sauvegardée servant à filtrer des sources) | <ul style="list-style-type: none"> <li>▪ ? = 1 caractère → ex. : HSV? = HSVs, HSVE, HSV2...</li> <li>▪ * = 0, 1 ou plrs caractères → ex. : HSV* = HSV, HSVE, HSV-2, HSV 1 &amp; 2...</li> <li>▪ <b>Attention! Tester chaque cas</b></li> <li>▪ <b>PAS de troncature dans une recherche d'expression</b> → ex. : "seuil toxicologique" "seuils toxicologiques" ET NON "seuil* toxicologique*"</li> <li>▪ <b>PAS de troncature dans un mot incluant un trait d'union</b></li> </ul>  |

## Importer ou exporter des fichiers opml

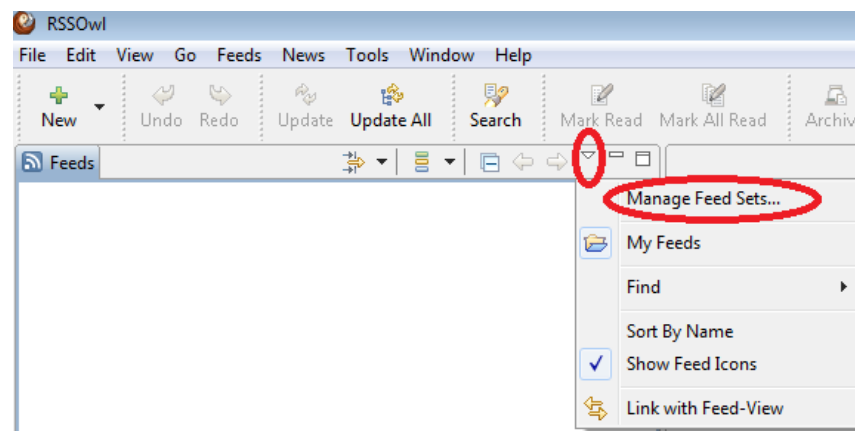
- Pour échanger des fichiers opml (par courriel ou un dossier partagé), notamment afin de reproduire son outil de veille sur plus d'un poste
  - *File* → *Export...* → *Select All* ou cocher les cases désirées → *Next* → cocher ou non les cases *Export Labels (5 in total)*, *Export News Filters (5 in total)* et *Export Preferences* → *Finish* → sauvegarder le fichier sur son bureau ou à l'emplacement désiré
  - *File* → *Import...* → *Import Feeds from a File or Website:* → *Browse* → choisissez le bon fichier → *Next* → *Select All* ou cocher les cases désirées → *Next* → *Direct Import* OU *Import into an Existing Folder* OU *Import into a new Feed Set* → *Finish*

 **INSPQ** : consulter la section « Où trouver des flux RSS? » ((intranet → Portail de la documentation → Soutien à la veille scientifique) afin de profiter des centaines de fils RSS déjà recensés par vos bibliothécaires.



**Attention!** Assurez-vous d'importer vos fichiers opml au bon endroit et de les exporter de l'emplacement désiré. En effet, le logiciel crée facilement des dossiers « Mes flux » et « My feeds » dont la coexistence est problématique.

Pour ce faire, gérer vos ensembles de fils RSS à partir de cet endroit :



## Tests avec la troncature et la recherche d'expression

Les *mots/caractères grisés en italique* n'ont pas été retenus par le moteur comme éléments recherchés

Les **mots/caractères surlignés en jaune** ont été retenus tels quels par le moteur comme éléments recherchés

| Recherche sauvegardée              | Nbr de résultats | Exemples de résultats   |
|------------------------------------|------------------|---|
| Contains any of : enteric virus*   | 3114             | Pseudoresistance of hepatitis B <b>virus</b> to tenofovir with emtricitabine<br>In the semen, both free <b>virus</b> and infected cells are able [...]  |
| Contains : enteric virus*          | 5                | bovine viral diarrhea <b>virus</b> in its ability [...]antimicrobial resistance among <b>enteric</b> pathogens [...]<br>Both hepatitis A <b>virus</b> (HAV) and hepatitis E <b>virus</b> (HEV) [...] these <b>enteric</b> hepatitis <b>viruses</b> [...]<br>Hepatitis E <b>virus</b> (HEV) is one of the most frequent causes of acute viral hepatitis of <b>enteric</b> transmission [...]<br>the mechanism of host immune promotion of <b>enteric virus</b> infection [...]<br>Human <b>enteric viruses</b> are resistant [...] |
| Contains any of : "enteric virus*" | 1                | host immune promotion of <b>enteric virus</b> infection [...]<br><b>Attention! L'expression enteric viruses n'est pas retenue, alors qu'avec "herpes simplex virus*", j'obtenais</b>  |

| Recherche sauvegardée                               | Nbr de résultats | Exemples de résultats  |
|---|------------------|--|
|   |                  | <p><i>herpes simplex virus ET herpes simplex viruses (2 résultats sur 30) &gt; en fait, le moteur surlignait le pluriel en jaune, mais c'est l'expression au singulier seulement qui faisait en sorte que des résultats soient repêchés ou non</i></p> <p><i>Contains : "herpes simplex virus**"</i></p> <p>Researchers at Albert Einstein College of Medicine of Yeshiva University have discovered a novel strategy for preventing infections due to the highly common <b>herpes simplex viruses</b>, the microbes responsible for causing genital <b>herpes (herpes simplex virus 2)</b> and cold sores (<b>herpes simplex virus 1</b>). The finding, published online by The FASEB Journal, could lead to new drugs for treating or suppressing <b>herpes virus</b> infections. "We've essentially identified the molecular "key" that <b>herpes viruses</b> use to penetrate cell membranes and infect cells of the human body," said Betsy Herold, M.D... (Source: Health News from Medical News Today)</p> <p>(Albert Einstein College of Medicine) Researchers at Albert Einstein College of Medicine of Yeshiva University have discovered a novel strategy for preventing infections due to the highly common <b>herpes simplex viruses</b>, the microbes responsible for causing genital <b>herpes (herpes simplex virus 2)</b> and cold sores (<b>herpes simplex virus 1</b>). The finding, published online by The FASEB Journal, could lead to new drugs for treating or suppressing <b>herpes virus</b> infections. (Source: EurekAlert! - Medicine and Health)</p> <p><i>Contains : "herpes simplex viruses" (6 résultats, donc 4 de plus qui n'ont l'expression qu'au pluriel)</i></p> <p>Findings from a pair of new studies could speed up the development of a universally accurate diagnostic test for human <b>herpes simplex viruses</b> (HSV), according to researchers at Johns Hopkins and Harvard universities and the National Institutes of Health (NIH). (Source: Johns Hopkins Medicine News)</p> |
| Contains : "enteric virus**"                        | 1                | host immune promotion of <b>enteric virus</b> infection [...]  |
| Contains any of : "enteric virus" "enteric viruses" | 2                | host immune promotion of <b>enteric virus</b> infection [...]<br>Human <b>enteric viruses</b> are resistant [...]  |
| Contains : "enteric virus" "enteric viruses"        | 0                | ∅  |
| Contains : three-quarter*                           | 0                | ∅  |
| Contains any of : three-quarter*                    | 0                | ∅  |
| Contains : "three-quarter**"                        | 0                | ∅  |
| Contains any of : "three-quarter**"                 | 0                | ∅  |
| Contains : three-quarter three-quarters             | 0                | ∅  |
| Contains any of : three-quarter                     | 19               | <b>Three</b> program evaluation categories were identified: zoonotic disease prevention (9 papers), animal welfare   |

| Recherche sauvegardée  | Nbr de résultats | Exemples de résultats  |
|--|------------------|--|
| three-quarters   |                  | and control (9 papers), and One Health promotion (14 papers). Nearly <b>three-quarters</b> (72%)   |
| Contains any of : health-related   | 83               | <b>Health related</b> disciplines [...]<br><b>Health-related</b> endocarditis [...]  |
| Contains any of : « health-related »   | 83               |  |
| Contains : health-related  | 83               |  |
| Contains any of : socio-economi*   | 0                | ∅  |
| Contains any of : "socio-economi*"   | 0                | ∅  |
| Contains : socio-economi*  | 0                | ∅  |
| Contains any of : socio economi*   | 1053             | courses on <b>socio-economic</b> development [...]<br>questions into the global <b>economic</b> agenda<br>It has significant <b>economic</b> benefits  |
| Contains : socio economi*  | 62               | courses on <b>socio-economic</b> development [...]<br>recent <b>economic</b> growth and other <b>socio</b> -demographic changes [...]<br>Attention! Aucun résultat avec socioeconomic (et ses variantes) en un mot |
| Contains : "socio economi*"  | 0                | ∅  |
| Contains any of : socio economi* socioeconomici*                                     | 1111             | patient <b>economists</b> [...] Montreal <b>Economic</b> Institute [...] resource <b>economist</b> [...] so <b>economically</b> wrecked  |
| Contains any of : socio-economi* socioeconomici*                                     | 81               | low <b>socioeconomic</b> status  |
| Contains any of : socio-economic socio-economical socio-economically socioeconomici* | 126              | low <b>socioeconomic</b> status<br><b>Socioeconomically</b> diverse urban<br>dengue incidence, <b>socio-economic</b> status  |